



OPIS ZMIAN ZWIĄZANYCH Z WDROŻENIEM SILNEGO UWIERZYTELNIANIA (SCA) W SYSTEMIE BANKOWOŚCI INTERNETOWEJ

1. Zmiana sposobu logowania do Systemu Bankowości Internetowej (z wykorzystaniem silnego uwierzytelniania).

Pierwszy etap logowania nie ulegnie zmianie. Standardowo wpisujemy identyfikator oraz hasło:

The first screenshot shows the login page with the title 'Logowanie'. Below it is a field for 'Identyfikator:' followed by an empty input box and a green 'Dalej' button. The second screenshot shows the same page with 'Identyfikator: 9431' entered. The password field is now a grid of 8 boxes, with the first one containing a character. A green 'Zaloguj' button is at the bottom. A green arrow points from the first screenshot to the second.

Następnie Bank poprosi Cię, abyś dodatkowo potwierdził logowanie – tak samo, jak potwierdzasz inne operacje, czyli hasłem SMS lub mobilną autoryzacją (jest to tzw. silne uwierzytelnianie):

The screenshot shows the login page with the title 'Logowanie'. Below it is the text 'Identyfikator: 35621118'. Underneath is a field for 'Hasło SMS:' followed by an empty input box and a green 'Zatwierdź' button.

W taki sposób, podczas logowania będziesz musiał się uwierzytelnić **co 90 dni**.

Po 90 dniach, uwierzytelniając się hasłem SMS zostaniesz poproszony dodatkowo o podanie 4-cyfrowego kodu uwierzytelnienia SMS, o którym piszemy niżej lub o dokonanie mobilnej autoryzacji:

The screenshot shows the login page with the title 'Logowanie'. Below it is the text 'Identyfikator: 35621118'. Underneath is a field for 'Kod uwierzytelnienia:' followed by an empty input box. Below that is a field for 'Hasło SMS:' followed by an empty input box and a green 'Zatwierdź' button.

2. Zmiana sposobu zatwierdzania przelewów w Internecie (z wykorzystaniem silnego uwierzytelniania).

Po zalogowaniu się na swoje konto w sposób opisany wyżej, zostaniesz poproszony przez Bank o zdefiniowanie 4-cyfrowego kodu uwierzytelnienia SMS:

Kod uwierzytelnienia do haseł SMS

Wprowadź i zapamiętaj swój 4-cyfrowy kod uwierzytelnienia, który będziesz podawać wraz z hasłem SMS. Każdorazowo, gdy operacja będzie wymagała podania hasła SMS, poprzedź je kodem uwierzytelnienia.

Wprowadź 4-cyfrowy kod:

Powtórz 4-cyfrowy kod:

Po dwukrotnym, prawidłowym wpisaniu 4-cyfrowego kodu uwierzytelnienia SMS i jego akceptacji, Bank poprosi Cię o podanie hasła SMS:

Kod uwierzytelnienia do haseł SMS

Wprowadź i zapamiętaj swój 4-cyfrowy kod uwierzytelnienia, który będziesz podawać wraz z hasłem SMS. Każdorazowo, gdy operacja będzie wymagała podania hasła SMS, poprzedź je kodem uwierzytelnienia.

Wprowadź 4-cyfrowy kod:

Powtórz 4-cyfrowy kod:

Hasło SMS:

Po zaakceptowaniu hasła SMS system poinformuje Cię, że dyspozycja ustanowienia kodu uwierzytelnienia SMS została przyjęta:

✓ Dyspozycja została przyjęta.

Od tej pory, każdy przelew wymagający uwierzytelnienia hasłem SMS będzie musiał być zatwierdzany także z wykorzystaniem 4-cyfrowego kodu uwierzytelnienia SMS:



Przelew dowolny - krok 1/2

Przelew dowolny Płatność podzielona (Split Payment)

Rachunek nadawcy

Numer rachunku: 90 0010 0010 0010 0010 0010 0010 Dane nadawcy

Rachunek odbiorcy

Numer rachunku: 93 0000 0009 0000 0000 0000 0010 Wyczyść  

Imię / Nazwa:

Nazwisko / Nazwa cd.:

Ulica i nr domu:


Kod i poczta:

Dodaj odbiorcę do bazy kontrahentów

Szczegóły operacji

Tytuł: przelew

Kwota: 100,00 PLN

Data operacji: 2019-09-09 

Sposób realizacji: Przelew standardowy Przelew SORBNET

Przelew Standardowy - Elixir
zlecenia przelewów ELIXIR realizowane są w dni robocze do godziny 18:00

Dodaj przelew do koszyka płatności

Wyczyść Dalej

Przelew dowolny - krok 2/2

Rachunek nadawcy

Numer rachunku: 10 8000 0008 0005 8000 3000 0010
Bank
Dane nadawcy

Rachunek odbiorcy

Numer rachunku: 10 8000 0008 0005 8000 3000 0010
Bank
Imię / Nazwa

Szczegóły operacji

Tytuł: przelew
Kwota: 100,00 PLN
Data operacji: 2019-09-09

Typ przelewu: Przelew standardowy

Dodatkowe opłaty



Przewidywana prowizja: 1,00 PLN

Kod uwierzytelnienia: hasło SMS: Anuluj Podpisz

Aby zmniejszyć liczbę wpisywanych kodów i haseł w przypadku dużej liczby przelewów zachęcamy do korzystania z Koszyka płatności oraz z Przelewów zdefiniowanych.

4-cyfrowy kod uwierzytelnienia SMS można w każdej chwili zmienić na inny, po zalogowaniu się na swoje konto przez Internet, wchodząc w Ustawienia -> Bezpieczeństwo -> Kod uwierzytelnienia do haseł SMS -> Zmień:

Ustawienia

BEZPIECZEŃSTWO		
Dozwolone adresy IP	dowolne	dodaj
Hasło logowania		zmień
Rodzaj hasła w oknie logowania	Hasło pełne	zmień
Obrazek bezpieczeństwa na stronie logowania		zmień
Zdjęcie profilowe po zalogowaniu		zmień
Powiadomienie SMS po zalogowaniu z innego kraju	Nie wysyłaj powiadomienia SMS	zmień
Powiadomienie SMS po zalogowaniu	Nie wysyłaj powiadomienia SMS	zmień
Powiadomienie SMS po zablokowaniu dostępu	Nie wysyłaj powiadomienia SMS	zmień
Sposób autoryzacji operacji	Hasła SMS	zmień
Kod uwierzytelnienia do haseł SMS	zdefiniowany	zmień

!!! UWAGA !!!

Przypominamy, że wszyscy Użytkownicy Systemu Bankowości Internetowej zobowiązani są do przechowywania i skutecznego chronienia udostępnionych im środków dostępu do Systemu (w tym kodu uwierzytelnienia SMS) z zachowaniem należytej staranności, w tym także należytej ochrony komputerów i urządzeń, z których logują się do Systemu Bankowości Internetowej oraz nieujawniania ich osobom trzecim.

W przypadku utraty, kradzieży, wejścia w posiadanie lub podejrzenia wejścia w posiadanie środków dostępu do Systemu Bankowości Internetowej przez osobę nieuprawnioną, Użytkownik powinien niezwłocznie złożyć dyspozycję zablokowania dostępu do Systemu Bankowości Internetowej telefonicznie lub pisemnie w Banku.